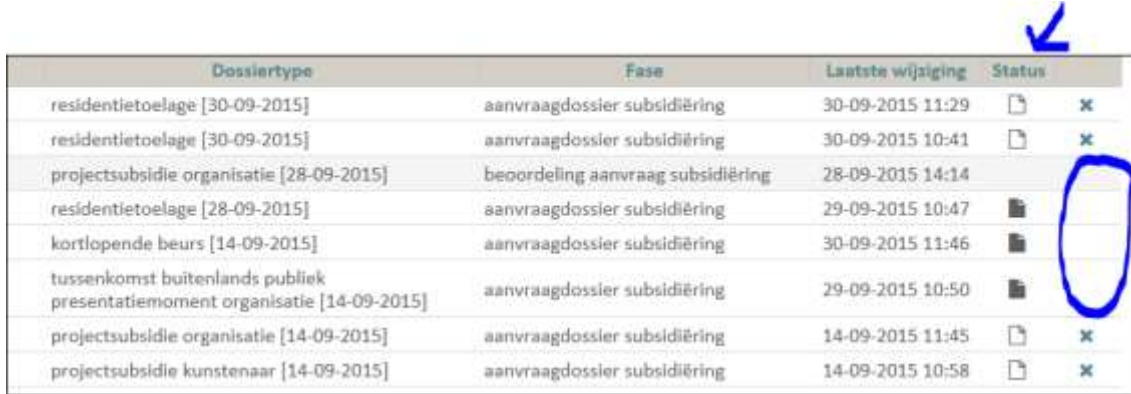












**Q: Hoe weet ik zeker of mijn aanvraag is ingediend?**

A: Als u de aanvraag raadpleegt via de tab “dossier”, zal u zien dat u deze niet meer kan aanpassen of indienen. Ook in het dossieroverzicht ziet u dat de verwijderknop die naast niet ingediende dossiers staat, verdwenen is en dat het icoontje in de statuskolom rechts een ander bijschrift krijgt als u er met de muisaanwijzer over beweegt, nl. ‘ingediend’. Dat ziet er zo uit:



Dossiertype	Fase	Laatste wijziging	Status
residentietoelage [30-09-2015]	aanvraagdossier subsidiëring	30-09-2015 11:29	 
residentietoelage [30-09-2015]	aanvraagdossier subsidiëring	30-09-2015 10:41	 
projectsubsidie organisatie [28-09-2015]	beoordeling aanvraag subsidiëring	28-09-2015 14:14	
residentietoelage [28-09-2015]	aanvraagdossier subsidiëring	29-09-2015 10:47	
kortlopende beurs [14-09-2015]	aanvraagdossier subsidiëring	30-09-2015 11:46	
tussenkost buitenlandse publiek presentatiemoment organisatie [14-09-2015]	aanvraagdossier subsidiëring	29-09-2015 10:50	
projectsubsidie organisatie [14-09-2015]	aanvraagdossier subsidiëring	14-09-2015 11:45	 
projectsubsidie kunstenaar [14-09-2015]	aanvraagdossier subsidiëring	14-09-2015 10:58	